



**ГЛАВНОЕ УПРАВЛЕНИЕ  
МИНИСТЕРСТВА РОССИЙСКОЙ ФЕДЕРАЦИИ ПО ДЕЛАМ ГРАЖДАНСКОЙ  
ОБОРОНЫ, ЧРЕЗВЫЧАЙНЫМ СИТУАЦИЯМ  
И ЛИКВИДАЦИИ ПОСЛЕДСТВИЙ СТИХИЙНЫХ БЕДСТВИЙ  
ПО ХАНТЫ-МАНСИЙСКОМУ АВТОНОМНОМУ ОКРУГУ – ЮГРЕ  
УПРАВЛЕНИЕ НАДЗОРНОЙ ДЕЯТЕЛЬНОСТИ  
И ПРОФИЛАКТИЧЕСКОЙ РАБОТЫ**

**ОДЕЛ НАДЗОРНОЙ ДЕЯТЕЛЬНОСТИ И ПРОФИЛАКТИЧЕСКОЙ РАБОТЫ  
(ПО Г. ХАНТЫ-МАНСИЙСКУ И РАЙОНУ)**



**Анализ пожаров и их последствий,  
произшедших на территории Ханты-Мансийского района  
за 9 месяцев 2024 года**

**г. Ханты-Мансийск**



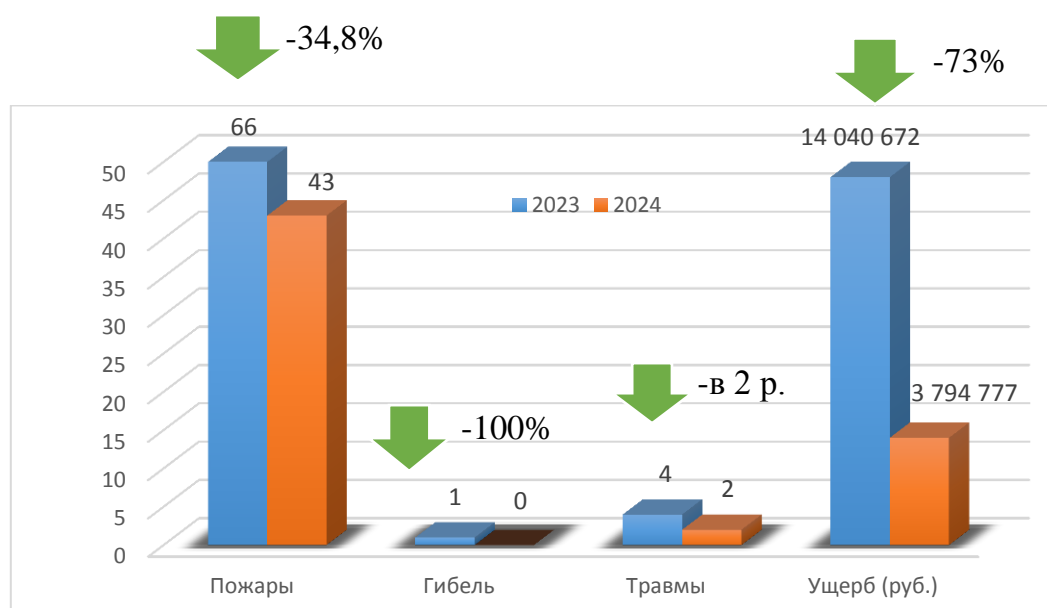
## Анализ пожаров, произошедших на территории Ханты-Мансийского района

За 9 месяцев 2024 года оперативная обстановка с пожарами в Ханты-Мансийском районе характеризовалась следующими основными показателями:

- зарегистрировано 43 пожара (АППГ – 66; снижение на 34,8%);
- гибель людей не допущена (АППГ – 1 чел.; снижение на 100%);
- травмировано 2 человека (АППГ – 4 чел.; снижение в 2 раза);
- материальный ущерб от пожаров составил 3 794 777 рублей (АППГ – 14 040 672 руб.; снижение на 73%);

Из общего числа пожаров за текущий период, 18 пожаров зарегистрировано на объектах жилого сектора (АППГ – 16; увеличение на 12,5%).

**Диаграмма 1: Количество пожаров и последствия от них, произошедших на территории Ханты-Мансийского района**



### Общая оценка оперативной обстановки происшедших пожаров в Ханты-Мансийском районе

Таблица 1

Показатели оперативной обстановки	2023 год	2024 год	% отношение
Количество пожаров	66	43	-34,8%
Количество крупных пожаров	-	-	-
Ущерб от крупных пожаров	-	-	-
Количество пожаров с гибелью людей	1	0	-100%
Гибель людей (всего)	1	0	-100%
Из них детей	-	-	-
Прямой материальный ущерб (руб.)	14 040 672	3 794 777	-73%
Травмировано людей	4	2	-в 2 р.
Из них детей	1	0	-100%
Спасено людей	5	1	-в 5 р.
Пожары в жилом секторе	16	18	+12,5%



Спасено материальных ценностей (руб.)	10 000 000	1 100 000	-89%
Уничтожено строений	7	10	+42,8%
Повреждено строений	50	20	-60%
Уничтожено техники	6	1	-в 6 р.
Повреждено техники	11	9	-18,2%

### Распределение количества пожаров по объектам

Таблица 2

Объекты пожаров	Количество пожаров		%	Ущерб в 2024 году (руб.)	Гибель		Травмы	
	2023	2024			2023	2024	2023	2024
Здания жилого назначения	16	18	+12,5%	-	-	-	0	1
Здания производственного назначения	2	0	-100%	-	-	-	-	-
Складские здания, сооружения	0	2	+100%	192 000	-	-	-	-
Места открытого хранения веществ, материалов, сельхоз. угодья и прочие открытые территории	31	12	-61,3%	-	-	-	-	-
Сооружения, установки промышленного назначения	2	2	0%	3 402 777	-	-	-	-
Транспортные средства	12	6	-50%	-	1	0	4	0
Здания, сооружения для хранения автомобиля и др. колёсных транспортных средств	0	2	+100%	200 000	-	-	0	1
Здания для культурно-досуговой деятельности населения и религиозных обрядов	1	0	-100%	-	-	-	-	-
Иные объекты пожаров	2	1	-в 2 р.	-	-	-	-	-
<b>ИТОГО:</b>	<b>66</b>	<b>43</b>	<b>-34,8%</b>	<b>3 794 777</b>	<b>1</b>	<b>0</b>	<b>4</b>	<b>2</b>

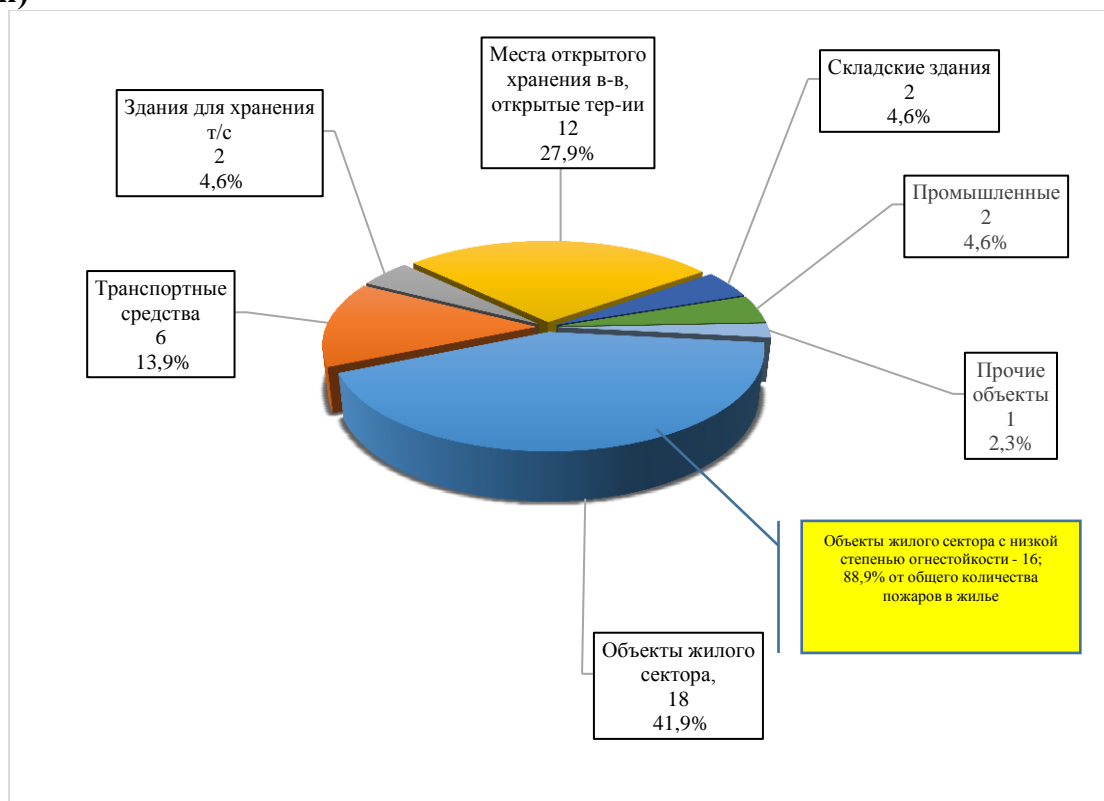
Анализируя представленную таблицу, следует отметить, что основная доля пожаров, произошедших на территории Ханты-Мансийского района, приходится на:

- жилой сектор – 18 пожаров (41,9% от общего количества пожаров);
- места открытого хранения веществ, материалов, сельхоз. угодья и прочие открытые территории – 12 пожаров (27,9% от общего количества пожаров);
- транспортные средства – 6 пожаров (13,9% от общего количества пожаров);
- здания, сооружения для хранения автомобилей и др. колёсных транспортных средств – 2 пожара (4,6% от общего количества пожаров);
- складские здания, сооружения – 2 пожара (4,6% от общего количества пожаров);

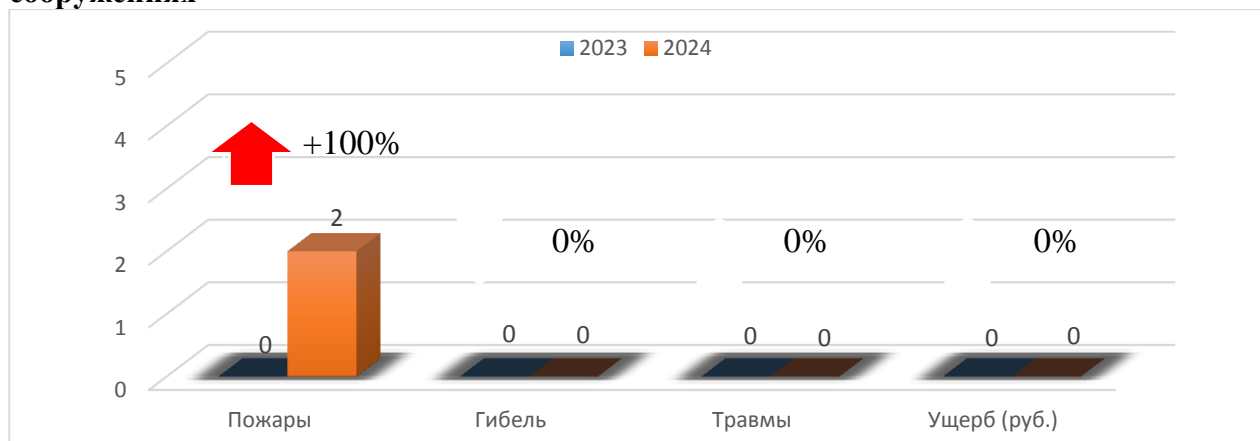


- сооружения, установки промышленного назначения – 2 пожара (4,6% от общего количества пожаров);
- прочие объекты пожаров – 1 пожар (2,3% от общего количества пожаров).

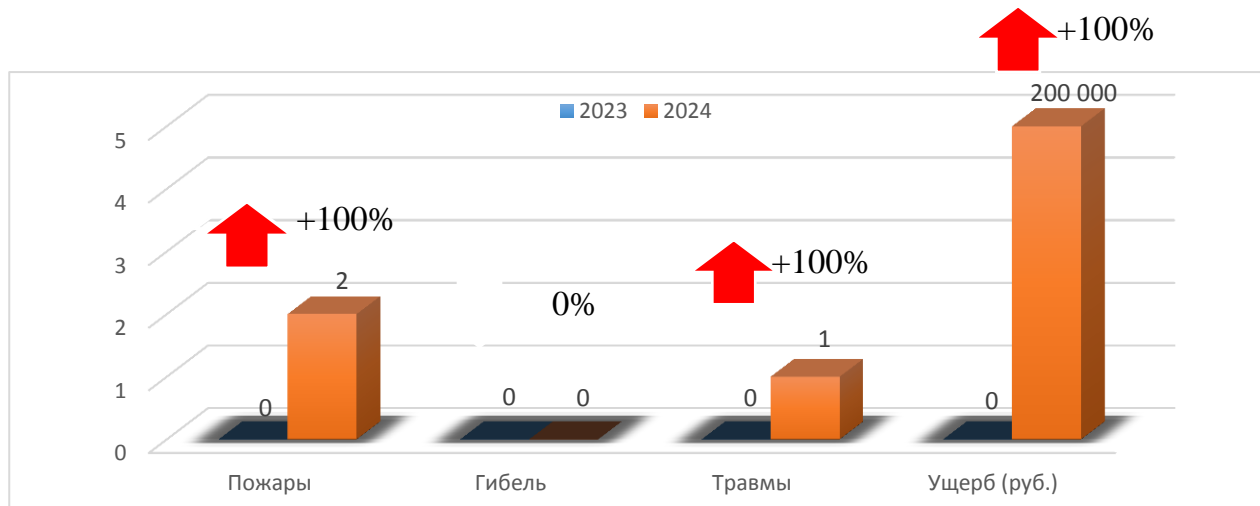
**Диаграмма № 2: Распределение пожаров по объектам (количество пожаров и % доли)**



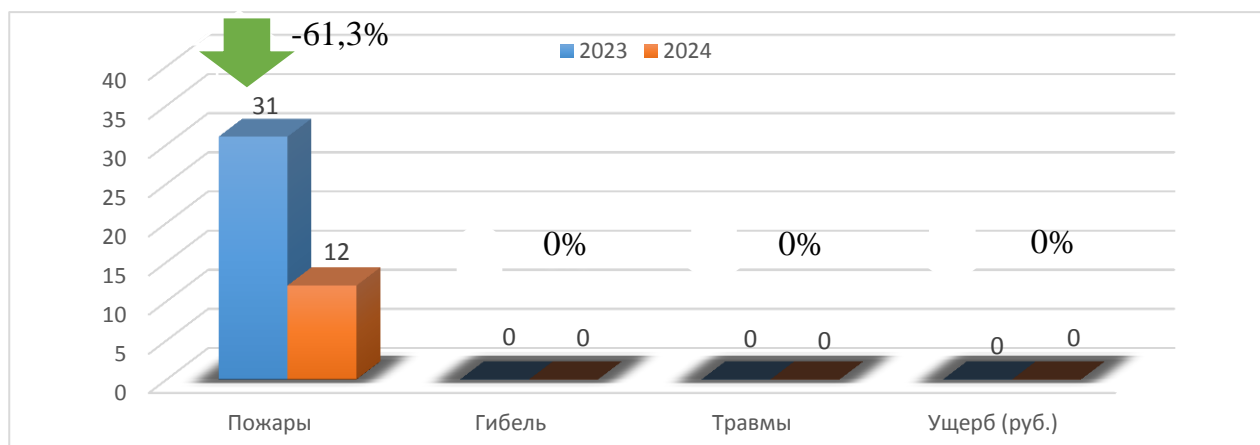
**Диаграмма 3: Пожары и их последствия, произошедшие в складских зданиях, сооружениях**



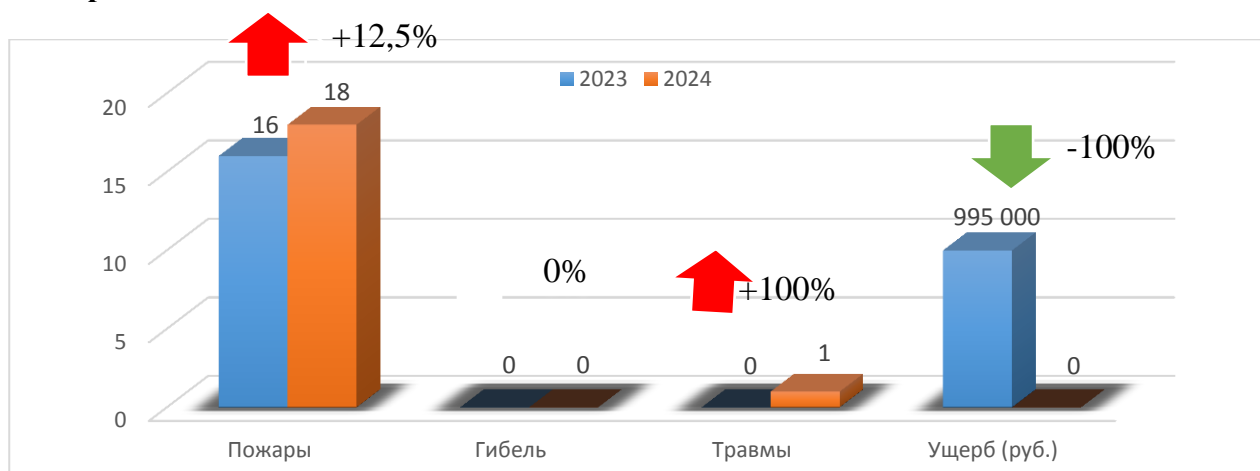
**Диаграмма 4: Пожары и их последствия, произошедшие в зданиях, сооружениях для хранения автомобилей и других колёсных транспортных средств**



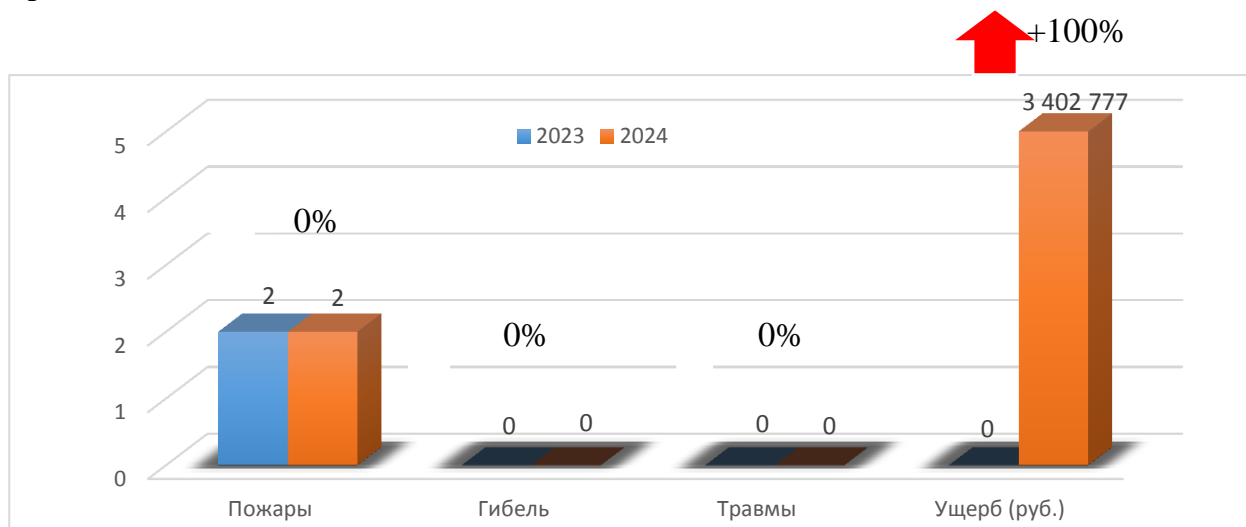
**Диаграмма 5: Пожары и их последствия, произошедшие в местах открытого хранения вещей, материалов, сельхоз. угодья и прочие открытые территории**



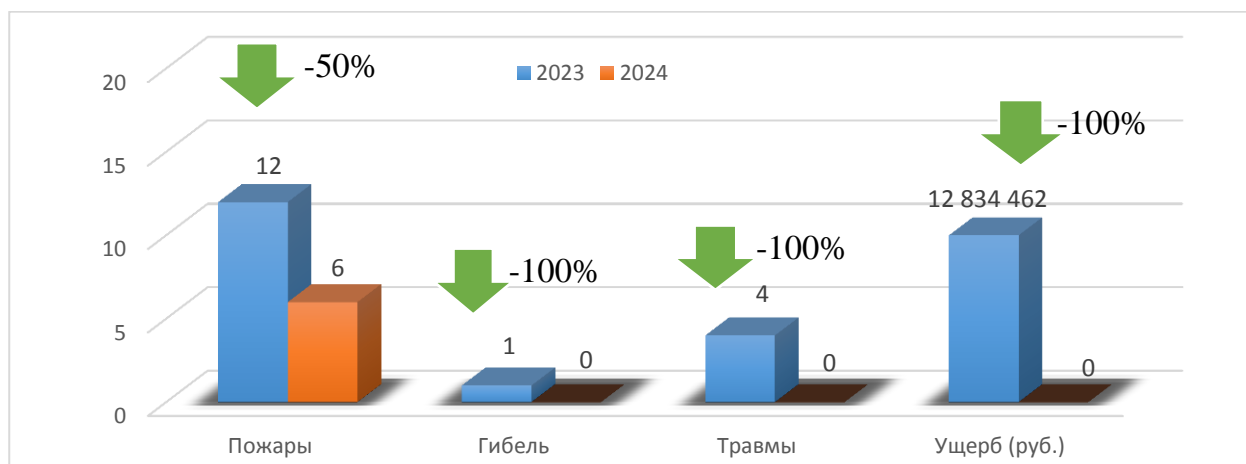
**Диаграмма 6: Пожары и их последствия, произошедшие на объектах жилого сектора**



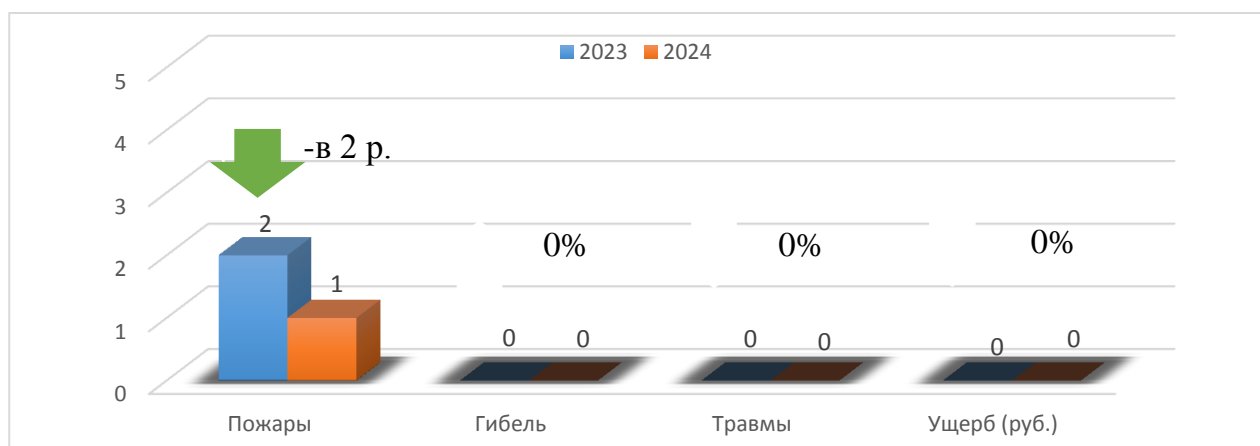
**Диаграмма 7: Пожары и их последствия, произошедшие в сооружениях промышленного назначения**



**Диаграмма 8: Пожары и их последствия, произошедшие на объектах транспорта**



**Диаграмма 9: Пожары и их последствия, произошедшие на иных объектах**

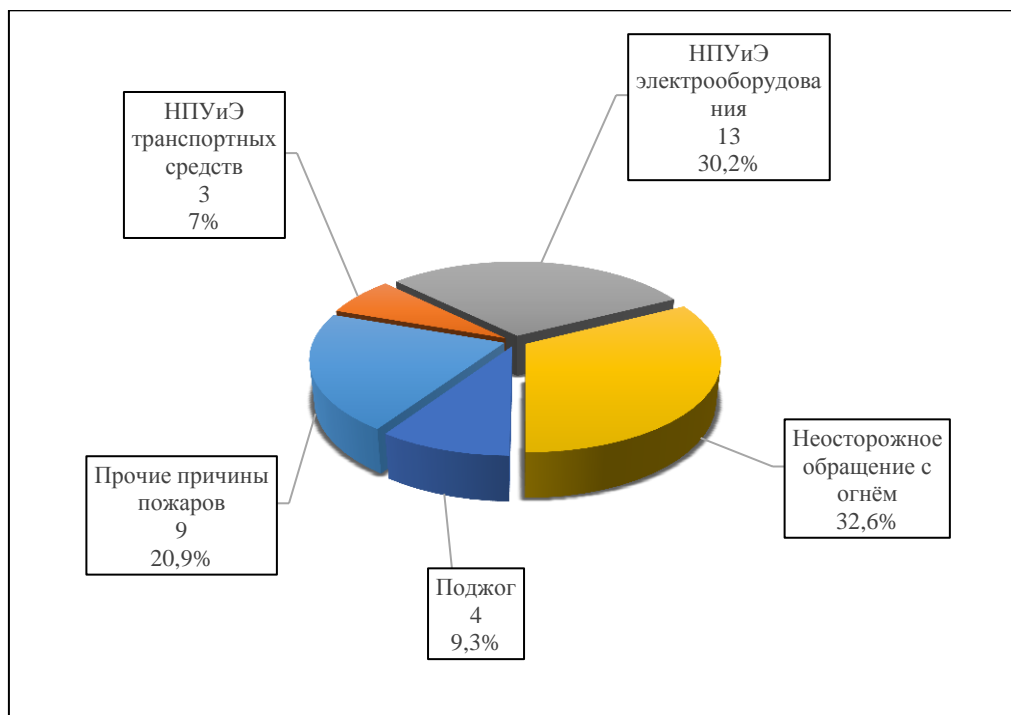


**Распределение количества пожаров по их причинам**



Причины пожара	Количество пожаров		%, +/-	Ущерб в 2024 году (руб.)	Гибель		Травмы	
	2023	2024	%		2023	2024	2023	2024
Поджог	1	4	+в 4 р.	-	-	-	0	1
Нарушение правил устройства и эксплуатации электрооборудования	11	13	+18,2%	392 000	-	-	0	1
Нарушение правил устройства и эксплуатации печей	4	0	-100%	-	-	-	-	-
Неосторожное обращение с огнём	33	14	-57,6%	-	1	0	4	0
Нарушение правил устройства и эксплуатации транспортных средств	8	3	-62,5%	-	-	-	-	-
Нарушение правил устройства и эксплуатации газового оборудования	1	0	-100%	-	-	-	-	-
Прочие причины пожаров	8	9	+12,5%	3 402 777	-	-	-	-
<b>ИТОГО:</b>	<b>66</b>	<b>43</b>	<b>-34,8%</b>	<b>3 794 777</b>	<b>1</b>	<b>0</b>	<b>4</b>	<b>2</b>

Диаграмма 10: Основные причины возникновения пожаров (количество пожаров и % доли)



## Распределение количества пожаров, являющимися объектами мусора, сухой травы

Таблица 4

Объекты	Количество пожаров		Изменение в %
	2023	2024	
Мусор вне территории жилой зоны и предприятия, организации, учреждения	1	0	-100%
Мусор на территории домовладения	0	1	+100%
Сухая трава (сено, камыш и т.д.)	28	7	-в 4 р.
<b>Итого</b>	<b>29</b>	<b>8</b>	<b>-72,4%</b>

## Распределение количества пожаров и последствий от них в населённых пунктах и межселенной территории Ханты-Мансийского района

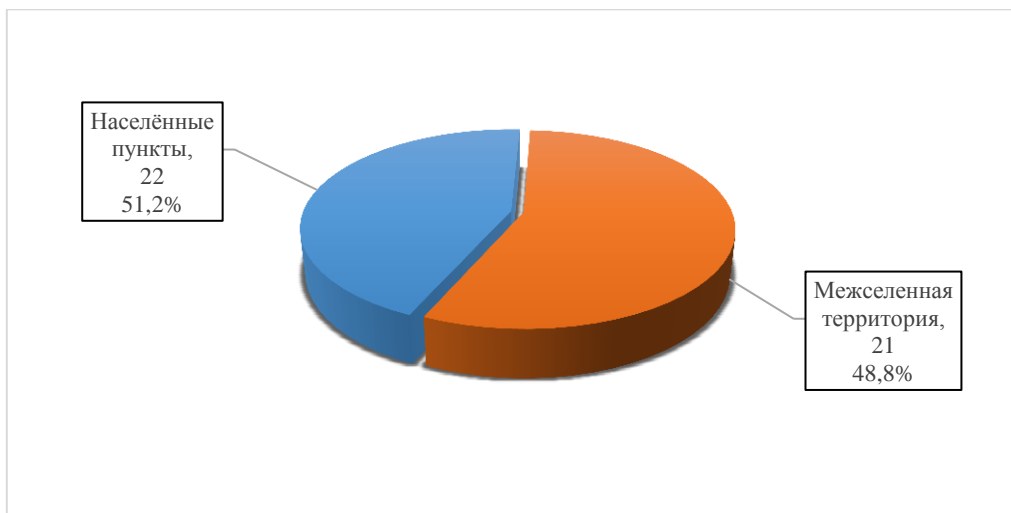
Таблица 5

Наименование населённого пункта	Кол-во пожаров		%	Зарегистрировано погибших людей		Кол-во травмированных людей		Прямой ущерб, руб.	
	2023	2024		2023	2024	2023	2024	2023	2024
п. Бобровский	3	1	-в 3 р.	-	-	-	-	15 000	0
п. Горноправдинск	3	3	0%	-	-	0	1	-	-
п. Кедровый	0	1	+100%	-	-	-	-	-	-
п. Кирпичный	1	2	+в 2 р.	-	-	-	-	50 000	0
п. Красноленинский	1	1	0%	-	-	-	-	-	-
с. Кышик	1	0	-100%	-	-	-	-	-	-
п. Луговской	3	6	+в 2 р.	-	-	0	1	-	-
д. Лугофилинская	1	0	-100%	-	-	-	-	184 510	-
п. Пырьях	0	1	+100%	-	-	-	-	-	-
с. Селиярово	1	1	0%	-	-	-	-	-	-
с. Сибирский	3	2	-33,3%	-	-	-	-	-	-
с. Троица	0	1	+100%	-	-	-	-	-	-
с. Тюли	0	1	+100%	-	-	-	-	-	-
п. Урманый	0	1	+100%	-	-	-	-	-	-
с. Цингалы	2	0	-100%	-	-	-	-	945 000	0
д. Шапша	2	0	-100%	-	-	-	-	11 700	0
д. Ярки	0	1	+100%	-	-	-	-	-	-
Вне территории населённых пунктов, из них:	45	21	-53,3%	1	0	4	0	12834462	3 794 777
в СОНТ	4	4	0%	-	-	-	-	-	-
<b>ИТОГО</b>	<b>66</b>	<b>43</b>	<b>-34,8%</b>	<b>1</b>	<b>0</b>	<b>4</b>	<b>2</b>	<b>14040672</b>	<b>3 794 777</b>





**Диаграмма 11: Доля пожаров на территории населённых пунктов и межселенной территории Ханты-Мансийского района**



**Распределение количества пожаров по объектам, произошедших на территории населённых пунктов и межселенной территории Ханты-Мансийского района**

Таблица 6

Объект пожара	Наименование сельского поселения	Кол-во пожаров 2023 г.	Кол-во пожаров 2024 г.	+/-%
Здания, сооружения для хранения автомобилей и др. колёсных транспортных средств	<i>п. Горноправдинск</i>	0	1	+100%
	<i>вне территории населённого пункта</i>	0	1	+100%
Здания производственного назначения	<i>п. Бобровский</i>	1	0	-100%
	<i>вне территории населённого пункта</i>	1	0	-100%
Складские здания	<i>вне территории населённого пункта</i>	0	2	+100%
Сооружения, установки промышленного назначения	<i>вне территории населённого пункта</i>	2	2	0%
Места открытого хранения вещей, материалов, прочие	<i>п. Кирпичный</i>	0	1	+100%



<b>открытые территории</b>	<i>п. Бобровский</i>	0	1	+100%
	<i>п. Луговской</i>	0	2	+100%
	<i>п. Сибирский</i>	0	1	+100%
	<i>п. Горноправдинск</i>	1	0	-100%
	<i>д. Ярки</i>	0	1	+100%
	<i>д. Шатша</i>	2	0	-100%
	<i>вне территории населённого пункта</i>	28	6	-в 4,7 р.
<b>Транспортные средства</b>	<i>п. Горноправдинск</i>	1	1	0%
	<i>п. Красноленинский</i>	1	0	-100%
	<i>п. Сибирский</i>	1	0	-100%
	<i>вне территории населённого пункта</i>	9	5	-44,4%
<b>Объекты жилого сектора</b>	<i>п. Кирпичный</i>	1	1	0%
	<i>п. Бобровский</i>	1	0	-100%
	<i>п. Горноправдинск</i>	1	1	0%
	<i>с. Кышик</i>	1	0	-100%
	<i>п. Кедровый</i>	0	1	+100%
	<i>п. Луговской</i>	3	4	+33,3%
	<i>п. Пырьях</i>	0	1	+100%
	<i>п. Сибирский</i>	2	1	-в 2 р.
<i>с. Селиярово</i>	1	1	0%	



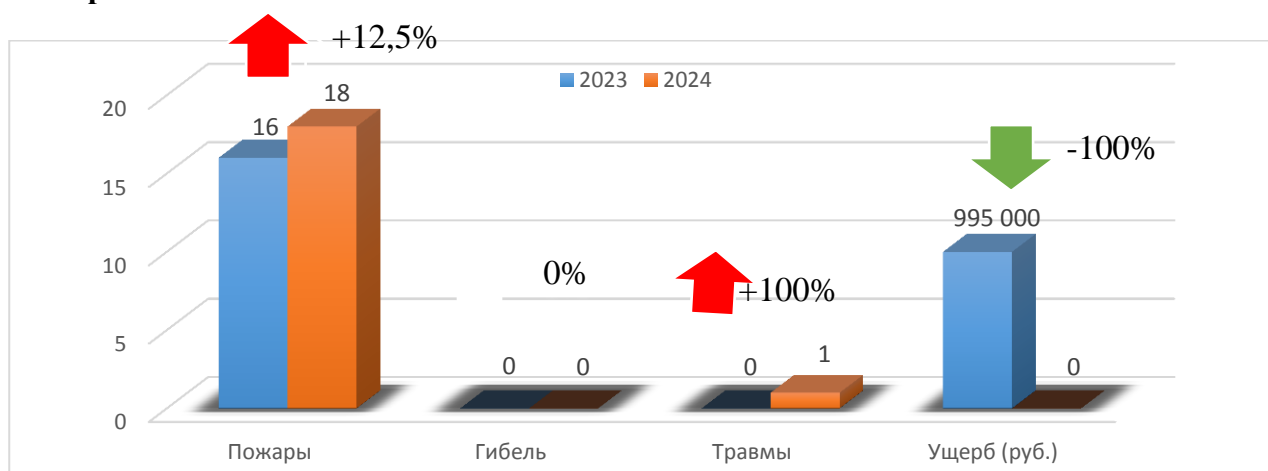
	<i>с. Троица</i>	0	1	+100%
	<i>с. Тюли</i>	0	1	+100%
	<i>п. Урманный</i>	0	1	+100%
	<i>с. Цингалы</i>	2	0	-100%
	<i>вне территории населённого пункта</i>	4	5	+25%
<b>Здания для культурно-досуговой деятельности населения и религиозных обрядов</b>	<i>д. Лугофилинская</i>	1	0	-100%
<b>Прочие объекты пожаров</b>	<i>п. Бобровский</i>	1	0	-100%
	<i>п. Красноленинский</i>	0	1	+100%
	<i>вне территории населённого пункта</i>	1	0	-100%
<b>Всего</b>		<b>66</b>	<b>43</b>	<b>-34,8%</b>

### Анализ пожаров в жилом секторе

За 9 месяцев 2024 года оперативная обстановка с пожарами в жилом секторе Ханты-Мансийского района характеризовалась следующими основными показателями:

- зарегистрировано 18 пожаров (АППГ – 16; +12,5%);
- гибель людей не допущена (АППГ – 0 чел.; 0%);
- травмирован 1 человек (АППГ – 0 чел.; +100%);
- материальный ущерб от пожаров не заявлен (АППГ – 995 000 руб.; -100%).

**Диаграмма 12: Пожары и их последствия, произошедшие на объектах жилого сектора**



### Пожары в зданиях жилого назначения



Таблица 7

Наименование объекта	Количество пожаров		%, +/-	Ущерб в 2024 году (руб.)	Гибель		Травмы	
	2023	2024	%		2023	2024	2023	2024
Вагончик для жилья	0	1	+100%	-	-	-	-	-
Садовый дом, дача	0	1	+100%	-	-	-	-	-
Надворная постройка	3	5	+66,6%	-	-	-	-	-
Одноквартирный жилой дом	3	7	+в 2,3р.	-	-	-	-	-
Многokвартирный жилой дом	2	3	+50%	-	-	-	0	1
Баня	7	0	-100%	-	-	-	-	-
Гараж	0	1	+100%	-	-	-	-	-
Ограждение, забор на территории домовладения	1	0	-100%	-	-	-	-	-
<b>ИТОГО:</b>	<b>16</b>	<b>18</b>	<b>+12,5%</b>	-	-	-	<b>0</b>	<b>1</b>

**Распределение количества пожаров в жилом секторе  
по их причинам возникновения**

Таблица 8

Причина пожара	Количество пожаров		%	Ущерб в 2024 году (руб.)	Гибель		Травмы	
	2023	2024			2023	2024	2023	2024
Поджог	1	4	+в 4 р.	-	-	-	0	1
Нарушение правил устройства и эксплуатации электрооборудования	7	8	+14,3%	-	-	-	-	-
Нарушение правил устройства и эксплуатации печей	4	0	-100%	-	-	-	-	-
Неосторожное обращение с огнём	2	1	-в 2 р.	-	-	-	-	-
Прочие причины пожаров	2	5	+в 2,5 р.	-	-	-	-	-
<b>ИТОГО:</b>	<b>16</b>	<b>18</b>	<b>+12,5%</b>	-	-	-	<b>0</b>	<b>1</b>

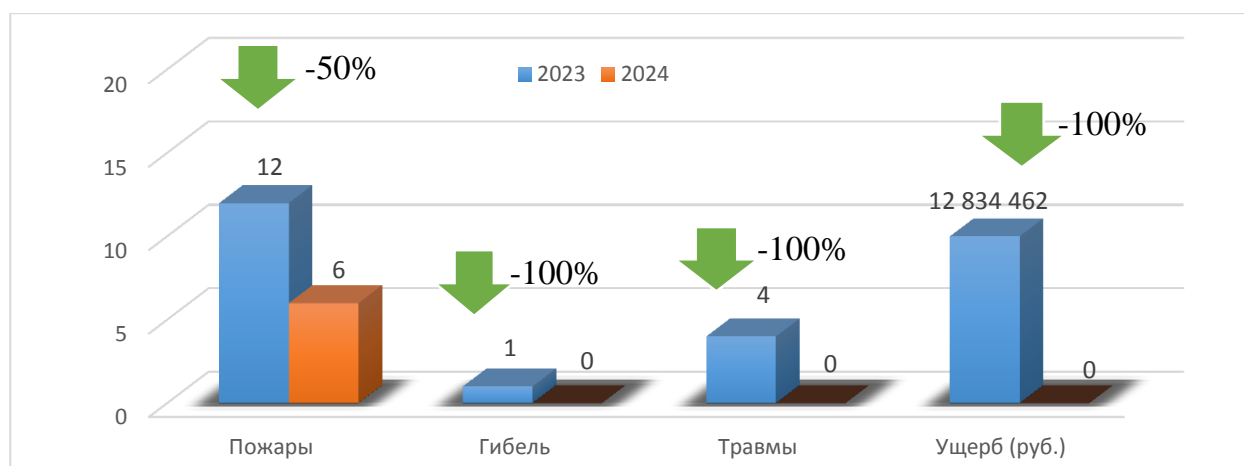


## Анализ пожаров, произошедших на транспортных средствах

За 9 месяцев 2024 года оперативная обстановка с пожарами на объектах транспорта в Ханты-Мансийском районе характеризовалась следующими основными показателями:

- зарегистрировано 6 пожаров (АППГ – 12; -50%);
- гибель людей не допущена (АППГ – 1 чел.; -100%);
- травмирование людей не допущено (АППГ – 4 чел.; -100%);
- материальный ущерб от пожаров не заявлен (АППГ – 12 834 462 руб.; -100%).

**Диаграмма 13: Пожары и их последствия, произошедшие на объектах транспорта**



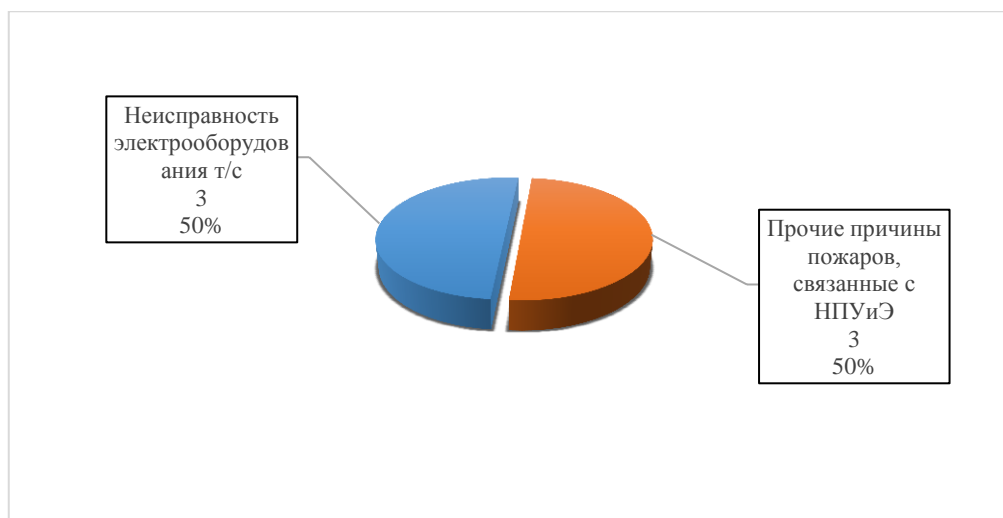
### Пожары на объектах транспорта

Таблица 9

Наименование объекта	Количество пожаров		%, +/- %	% от общего кол-ва пожаров на транспорте	Ущерб в 2024 году (руб.)	Гибель		Травмы	
	2023	2024				2023	2024	2023	2024
Легковой автомобиль	0	2	+100%	33,3%	-	-	-	-	-
Грузовой автомобиль	2	3	+50%	50%	-	-	-	-	-
Морское, речное судно	1	0	-100%	-	-	1	0	4	0
Специальная техника	5	0	-100%	-	-	-	-	-	-
Прочее транспортное средство	3	1	-в 3 р.	16,7%	-	-	-	-	-
Бесхозное транспортное средство	1	0	-100%	-	-	-	-	-	-
<b>ИТОГО:</b>	<b>12</b>	<b>6</b>	<b>-50%</b>	<b>100%</b>	<b>-</b>	<b>1</b>	<b>0</b>	<b>4</b>	<b>0</b>



**Диаграмма 14: Распределение пожаров на объектах транспорта по их причинам возникновения (количество пожаров и % доли от общего числа пожаров на транспорте)**

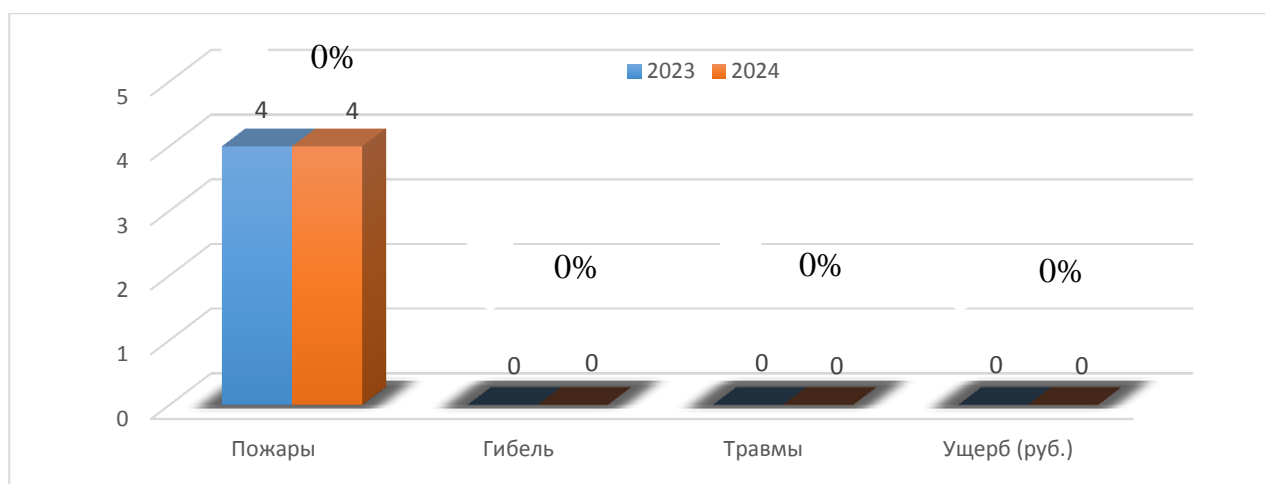


**Анализ пожаров на территории садоводческих (огороднических) некоммерческих товариществ г. Ханты-Мансийска**

За 9 месяцев 2024 года оперативная обстановка с пожарами на территории садоводческих (огороднических) некоммерческих товариществ Ханты-Мансийского района характеризовалась следующими основными показателями:

- зарегистрировано 4 пожара (АППГ – 4; 0%);
- гибель людей не допущена (АППГ – 0 чел.; 0%);
- травмирование людей на пожарах не допущено (АППГ – 0 чел.; 0%);
- материальный ущерб от пожаров не заявлен (АППГ – 0 руб.; 0%).

**Диаграмма 15: Пожары и их последствия, произошедшие в садоводческих (огороднических) некоммерческих товариществах**



**Объекты пожаров, произошедших на территории садоводческих  
(огороднических) некоммерческих товариществ г. Ханты-Мансийска**

Таблица 10

Наименование объекта	Количество пожаров		%, +/-	Ущерб в 2024 году (руб.)	Гибель		Травмы	
	2023	2024	%		2023	2024	2023	2024
Жилой дом	1	0	-100%	-	-	-	-	-
Дачный дом	0	1	+100%	-	-	-	-	-
Надворная постройка	1	1	0%	-	-	-	-	-
Вагончик для жилья	0	1	+100%	-	-	-	-	-
Баня	2	0	-100%	-	-	-	-	-
Мусор на открытой территории	0	1	+100%	-	-	-	-	-
<b>ИТОГО:</b>	<b>4</b>	<b>4</b>	<b>0%</b>	-	-	-	-	-

**Распределение количества пожаров на территории садоводческих  
(огороднических) некоммерческих товариществ  
по их причинам возникновения**

Таблица 11

Причина пожара	Количество о пожарах		%, +/-	Ущерб в 2024 году (руб.)	Гибель		Травмы	
	2023	2024			2023	2024	2023	2024
Нарушение правил устройства и эксплуатации электрооборудования	0	2	+100%	-	-	-	-	-
Нарушение правил устройства и эксплуатации печей	2	0	-100%	-	-	-	-	-
Неосторожное обращение с огнём	0	1	+100%	-	-	-	-	-
Прочие причины пожаров	2	1	-в 2 р.	-	-	-	-	-
<b>ИТОГО:</b>	<b>4</b>	<b>4</b>	<b>0%</b>	-	-	-	-	-

**Описание пожаров, на которых зарегистрированы случаи  
травмирования людей**

За 9 месяцев 2024 года на территории Ханты-Мансийского района зарегистрировано 2 пожара, в результате которых травмирована 2 человека:

- 30 января 2024 года произошёл пожар в гараже, расположенном по адресу: Ханты-Мансийский район, п. Горноправдинск, ул. Петелина, 2 «А», бокс № 1. В результате пожара травмирован мужчина – 1986 года рождения. Условия, способствующие травмированию – участие в тушении пожара. Причина пожара – связана с нарушением правил устройства и эксплуатации электрооборудования. Площадь повреждения гаража огнём составила 96 м<sup>2</sup>.



- 15 августа 2024 года произошёл пожар в квартире многоквартирного жилого дома, расположенной по адресу: Ханты-Мансийский район, п. Луговской, ул. Ленина, 81. В результате пожара травмирован мужчина – 1970 года рождения. Условия, способствующие травмированию – не установлены. Причина пожара – поджог. Площадь повреждения огнём составила 20 м<sup>2</sup>.

